

Erweiterungen / Änderungen TYROS Edition

20.10.2021

Mit der Funktionstaste F5 der PC-Tastatur (oder einem mit F5 programmierten Fußtaster) kann im Titelauswahlmodus nicht nur ein Tuschabgespielt werden, sondern jetzt bei der Notenanzeige eine zum Titel gehörende mp3 Datei gestartet werden. Als programmierbarer Fußtaster eignet sich sehr gut der kabellose PageFlip Dragon der per Bluetooth mit dem PC verbunden wird

12.08.2021

Die Übernahme der Buttonrichtung in die **PRESETs** war nicht immer korrekt.

29.06.2021

Titelsuche nach Schlagwörter im Zusammenhang mit der Bildschirmtastatur wurde überarbeitet.

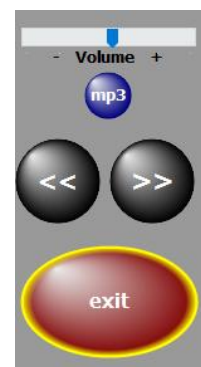
03.05.2021

Die Ansteuerung mittels Fußtaster (USB oder Bluetooth) wurde überarbeitet.

03.02.2021

Die Aktualisierung der Schlagwörter beim Wechseln der Titelliste wurde überarbeitet.

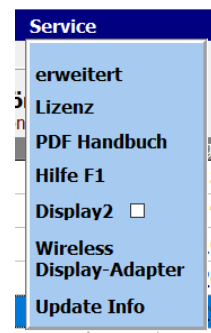
1. Bei der Wiedergabe einer zum Titel gehörenden MP3 kann die Lautstärke direkt am Monitor angepasst werden.



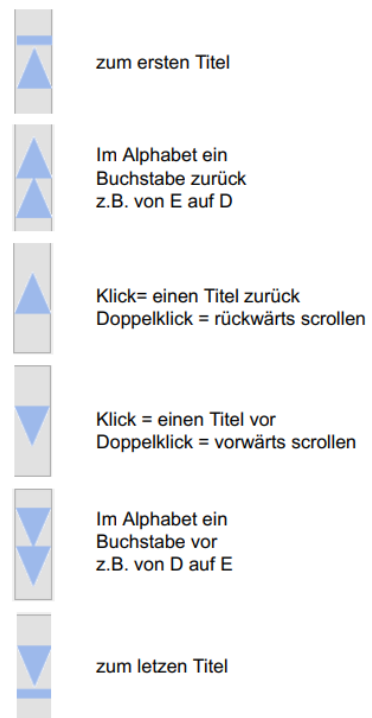
2. Bei dem Löschen von Titellisten werden jetzt nicht nur die Nummern der Titellisten angezeigt, sondern auch die Namen.



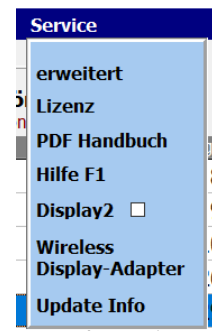
3. Die Verbindung zu einer drahtlosen Anzeige für Videos (Beamer o.ä.) kann jetzt aus dem Programm heraus über **SERVICE->Wireless Display Adapter** hergestellt werden.



4. Die Funktionen der Navigationstasten wurden erweitert.



5. Informationen über alle Programmupdates sind jetzt direkt aus dem Programm unter **SERVICE->Update Info** abrufbar.



6. Das Programm verfügt jetzt über die Möglichkeit Audioaufnahmen (MP3 oder Wav) machen.



7. Bewegt man die Maus über die SET-Spalten der Titelliste, so werden unter dem Mauszeiger die Namen des entsprechenden SETs angezeigt. Dadurch wird die Markierung der SETs vereinfacht.

Are you lonesome tonight	18	46							
Arrivederci Roma	18	48							
Babysitter Boogie	18	55			*				
Bacarole in der Nacht	18	62							
Bad Moon rising	18	56							
Blitz	10	6							Set4 Oldies

Alle Erweiterungen werden in der Programmdokumentation ausführlich erläutert.

14.09.2020

Es können jetzt in der Funktion PDFsynchron nicht nur mehrere Titel zur Übernahme in die Titelliste ausgewählt werden, sondern mit einem Klick auch alle Titel (Noten) zur Übernahme in die aktuelle Titelliste markiert werden.

03.09.2020

Die Darstellung bei senkrechter Monitorposition (hochkant) war nicht korrekt. Dieser Fehler wurde beseitigt

01.09.2020

Es wurde eine Funktion zum Löschen aller Markierungen für ein bestimmtes SET zugefügt. Dazu bei gedrückter Strg-Taste mit der linken Maustaste auf das gewünschte SET klicken und die folgende Frage mit **JA** bestätigen.

27.03.2020

Die Funktion PDF-Synchron ist erweitert worden. Es können jetzt mit einem Klick beliebig viel ausgewählte Titel übernommen werden.

03.03.2020

Beim Aufruf mehrerer Titel nacheinander kam es zu sporadischen Verzögerungen bei der Notenanzeige, sowohl beim Einzelaufruf als auch bei den PRESETs. Dieser Fehler ist beseitigt.

03.01.2020

Die Programme wurden für die Verwendung mit kleinen Tablet PC optimiert. Die Lage des Tablets wird automatisch erkannt und bei senkrechter Haltung wird nicht nur auf Einseitenanzeige umgeschaltet sondern die Bedienoberfläche ebenfalls der Größe des Displays angepasst. Somit ist auch bei kleinen Tablets (10") ein gutes Arbeiten möglich. Die Notendarstellung erstreckt sich ja ohnehin über den gesamten Bildschirm. Also für unterwegs eine gute Lösung.

24.10.2019

Diese Version unterstützt jetzt auch die Yamaha Keyboards PSR-S775/975 und PSR-SX700/900..

23.10.2019

In den DEMO-Versionen wurden alle Beschränkungen aufgehoben. Es erscheint lediglich über den Noten die rote Aufschrift **DEMO**. Die Dokumentationen wurden aktualisiert.

09.09.2019

Der Aufruf des ersten Titels nach dem Programmstart wurde beschleunigt.

27.08.2019

Die Automatik-Funktion wurde überarbeitet.

21.08.2019

Die Funktion PDFsynchron wurde überarbeitet. Dadurch wurde die Anzeige der PDF in dieser Funktion erheblich beschleunigt.

15.04.2019

Ein sporadisch auftretender Fehler im Zusammenhang mit der Funktion **PDF synchron** und anschliessendem **Titel einfügen** wurde beseitigt.

12.04.2019

Unter **SERVICE->LIZENZ** wird jetzt die aktuelle Programmversion angezeigt.

06.04.2019

Das Programm verfügen jetzt über die Funktion **Preset kopieren**. Details zum dieser Funktion dem PDF-Handbuch oder der Online-Hilfe im Programm über die Taste F1 entnehmen.