

## Programma-uitbreidingen en wijzigingen SEMBRA Edition

**2022-07-25**

Correctie in paginaweergave.

**2022-07-08**

De weergave van notities in liggend formaat wanneer **Display2** is geactiveerd, is herzien.

**2022-06-28**

1.

De functie van het weergeven van **Display1** en **Display2** op 2 monitoren is nu ook beschikbaar in de **PRESETs**.

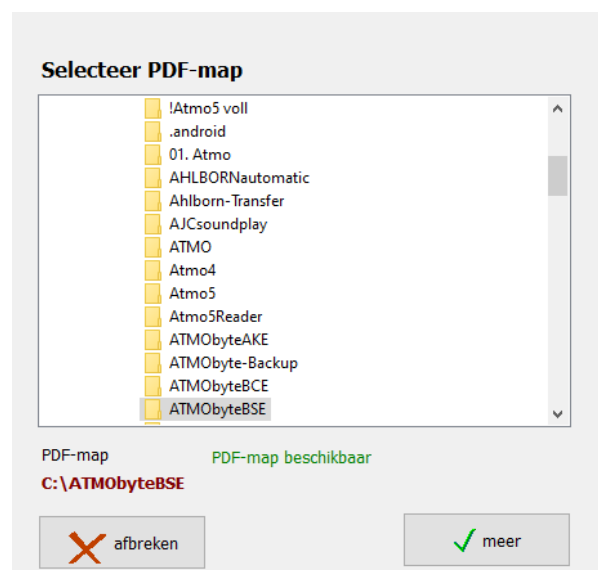
2.

De omgekeerde besturing van de biljetweergave door de **SEMPRA** is herzien.

3.


De directory van de pdf's kan nu vrij worden gekozen. De pdf-bestanden kunnen bijvoorbeeld ook op een USB-stick staan. Het is belangrijk dat de structuur **PDF\Display1** en **PDF\Display2** behouden blijft.

De directory wordt gewijzigd onder **SERVICE->instellingen** met een klik op de PDF-map.



Een wijziging is alleen mogelijk als een juiste PDF-map is beschikbaar.

De gebruikte PDF-map wordt altijd boven de titellijst weergegeven.





## 2022-06-15

De functie **SERVICE-DISPLAY2** is als volgt uitgebreid:

Als **Display2** is geactiveerd, wordt de **PDF** uit de map **PDF\Display2** zoals gebruikelijk op de monitor weergegeven.

Standaard is **PDF\Display1**.

Als er echter een tweede monitor of beamer op de pc is aangesloten, wordt de **PDF** van **PDF\Display1** weergegeven op de eerste monitor en op de 2e monitor (beamer) de **PDF** van **PDF\Display2**.

## 2022-06-13

Er is nu een INFO-regel onder de titellijst.

In dit veld kan nu voor elke titel titelgerelateerde informatie worden ingevuld.

## 2022-02-08

De besturing van de software via de SEMPRA is herzien.

Flikkeren bij het wisselen van varianten is geëlimineerd.

## 2022-01-29

De programmabeschrijving is bijgewerkt.

## 2022-01-27

De functie **Schaalnotities** is flink uitgebreid.

6 schalen kunnen worden opgeslagen

Aan elke titel kan een van de 6 schalen worden toegewezen.

De notities kunnen naar een ander scherm worden verplaatst.

En nog veel meer.

Alle extensies worden in detail uitgelegd in de programmadocumentatie onder "Notitieweergave →-Schaalnotities".

## 2022-01-13

De functie **schaalnotities** zijn herzien. Nu kan de grootte van de notitieweergave direct op de noten worden gemaakt. De grootte en positie kunnen vrij worden aangepast.

Deze functie is nog steeds geactiveerd in **SERVICE / EXTENDED** bij het schalen van noten.

## 2021-12-31

### 1.

Met deze functie kunnen 3 afspeellijsten worden gevuld met MP3-tracks en deze kunnen vervolgens naar believen worden afgespeeld.

Deze functie wordt opgeroepen via de **MP3**-knop in de bovenste menubalk.

The screenshot displays the ATMO BYTE software interface. At the top, there is a menu bar with options: Programma, Titel, Titellijst, Service, PRESETs, and MP3. Below the menu bar, there are search and control options: Zoeken naar (Begin Titel, Inhoud Titel, Trefwoorden), Willekeurige Titel, Software Control, and SEMPRA Control. The main area is titled "Selecteer MP3-map:" and shows the path "D:\Daten\Delphi\TurboDB\Atmo\MP3\". Below this, there is a list of MP3 files with a scroll bar. To the right of the list, there are three columns for "MP3 lijst 1", "MP3 lijst 2", and "MP3 lijst 3". A "play" button is visible, along with a volume control slider and an "Ende" button. A keyboard overlay is shown at the bottom of the screen.

De directory van de bestaande MP3-bestanden kan naar wens worden geselecteerd, bijvoorbeeld van een USB-stick.

Met een dubbelklik op een titel in het linker selectievenster wordt deze titel in de lijst rechts geselecteerd. Mit dem Button **play** wird die gesamte Liste vom ersten Titel bis zum letzten Titel abgespielt.

Et afspelen kan echter op elk moment met stop worden beëindigd.

Dubbelklik op een titel in de MP3-lijst om het afspelen met deze titel te starten.

Het volume van het afspelen kan worden gewijzigd met de schuifregelaar - Volume +.

## **2.**

De namen van de 12 SET's, rechts van de titellijst, werden eerder globaal gemaakt voor elke titellijst. Deze konden worden gewijzigd, maar deze wijziging had vervolgens invloed op alle afspeellijsten. Elke titellijst heeft nu zijn eigen SET-aanduiding. Een wijziging heeft alleen invloed op de huidige titellijst. Als een SET-naam wordt gewijzigd, wordt de wijziging opgeslagen met een dubbelklik van de muis of met de ENTER-toets op het toetsenbord.

### **2021-11-04**

De naam van een titel in de titellijst kan nu worden gewijzigd.

Roep hiervoor de titel op om te bewerken en breng de wijziging aan.

De titel is nu opgeslagen met de nieuwe naam.

Het bij de titel behorende PDF-bestand wordt gekopieerd en onder de nieuwe naam opgeslagen. De oude PDF blijft behouden en kan op elk moment via **PDF-Synchron** aan de titellijst worden toegevoegd.

### **2021-09-21**

De gegevensback-up is herzien. De back-ups waren voorheen voorzien van de datum van de back-up. De oude back-up werd echter altijd overschreven.

Nu worden alle bestaande back-ups met de datum bewaard in de **ATMObyteBSE-Backup**-directory.

## **2021-08-16**

Tijdens de update, indien niet beschikbaar, een **Titelliste01 - DEMO Sempra 2.0** gemaakt.

Deze titellijst bevat titels met fabrieksregistraties voor SEMPRA 2.0.

Bij het opnieuw installeren van het programma moet u kiezen tussen **SEMPRA 1.x** en **SEMPRA 2.0**.

Na de installatie zijn echter de **DEMO Sempra 1.x** en de **DEMO Sempra 2.0** beschikbaar.

## **2021-07-26**

De selectievensters voor de trefwoorden kunnen naar wens worden verplaatst. De posities worden opgeslagen en blijven ook na afloop van het programma behouden.

## **2021-07-21**

Bij terugkomst van de PRESETs werkte de besturing van ATMObYTE van SEMPRA niet meer. Dat is opgelost.

## **2021-06-28**

De detectie en besturing van MIDI-apparaten is geoptimaliseerd.

Titel zoeken voor trefwoorden in verband met het schermtoetsenbord is herzien.

## **2021-06-03**

De functie **Voer opmerkingen in bladmuziek in** is herzien.

Ter herinnering: deze functie wordt opgeroepen met de **F10-toets** op het toetsenbord van de computer.

## **2021-05-27**

De weergave van de notities in **Display 2** is herzien. Het paginanummer van de pdf werd niet correct herkend.

## **2021-04-03**

Na een succesvolle programma-update wordt ATMObYTE nu automatisch opnieuw opgestart.

## 2021-03-29

Het ontwerp en de functie van de weergave **Geen Notities** zijn gewijzigd.

## 2021-02-23

Als de optie **PDF verwijderen** is geactiveerd bij het verwijderen van een titel, worden de PDF's die bij de titel horen in **PDF\Display1** en **PDF\Display2** niet volledig verwijderd, maar verplaatst naar de mappen **Archives\Display1** of **Archive\Display2**. Van daaruit kunnen ze op elk moment weer naar de mappen **PDF\Display1** of **PDF\Display2** worden gekopieerd. Ze zijn echter niet meer zichtbaar voor de functie **PDFsynchron**.

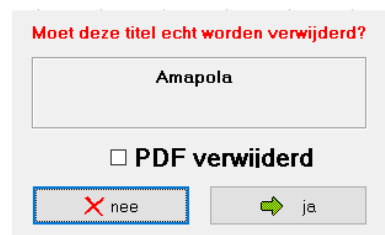
## 2021-02-21

Als er meer dan 2 monitoren (projectoren) op de computer zijn aangesloten, video's werden niet correct weergegeven op de laatste monitor (projector).

Dat was veranderd. Video's worden nu altijd correct weergegeven op de laatste monitor (projector), ongeacht het aantal monitoren (projector).

## 2021-02-17

Bij het verwijderen van een titel uit de titellijst kan de bijbehorende pdf nu ook worden verwijderd indien gewenst.



De synchrone PDF-functie is verfijnd.

U kunt nu de noten met de *SEMPRA* draaien met behulp van twee knoppen op het pedaal, indien beschikbaar. Beschreven in de documentatie onder Tips en trucs.

Als u de noten in de **PRESET's** omdraait met de -knoppen of met een externe voetschakelaar die op de pc is aangesloten, is de volgende uitbreiding nu beschikbaar:

1. Als de laatste pagina wordt weergegeven en u bladert verder, wordt de volgende titel opgeroepen in de PRESET.
2. Als de eerste pagina wordt weergegeven en u bladert terug, wordt de vorige titel opgeroepen.

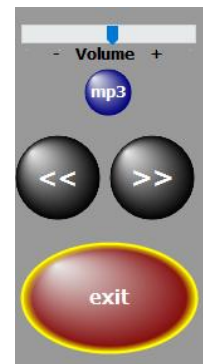
## 2021-01-25

De update van de trefwoorden bij het wijzigen van de titellijst is herzien.

## 2021-01-10

1. Het schermtoetsenbord is vervangen en past zich nu automatisch aan de huidige landinstelling aan.

2. Bij het afspelen van een mp3 behorende bij de track kan het volume direct op de monitor worden aangepast.

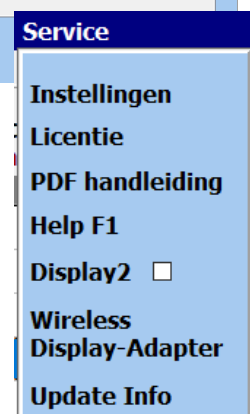


3. In de PRESET's is het nu mogelijk om mp3- of videobestanden af te spelen die bij de track horen.

4. Bij het verwijderen van afspeellijsten worden niet alleen de nummers van de afspeellijsten weergegeven, maar ook de namen.



5. De verbinding met een draadloos display voor video's (beamer of iets dergelijks) kan nu vanuit het programma tot stand worden gebracht via **SERVICE-> Wireless Display Adapter**.



6. De functies van de navigatietoetsen zijn uitgebreid.



7. Informatie over alle programma-updates kan nu rechtstreeks vanuit het programma worden opgevraagd onder **SERVICE-> Update-info**.

8. Een **STERMA-lijst** kan nu worden aangemaakt in de Nederlandse versie. Vergelijkbaar met de **GEMA-lijst** in Duitsland.

9. Het programma heeft nu de mogelijkheid om audio-opnames te maken (MP3 of WAV).

55 A7

60 Fm

65 C

70

75

80

85

89 90 Dm

95 D7

99 100

wav

record start

mp3

stop

wav

replay

mp3

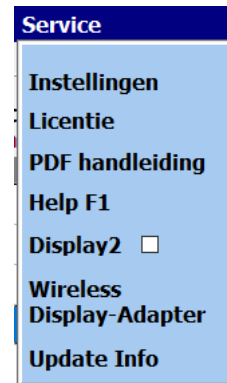
mp3

mp3

exit



10. De verbinding met het draadloze display is nu rechtstreeks vanuit het programma mogelijk via **SERVICE-> Wireless Display Adapter**.



11. Als u de muis over de SET-kolommen in de titellijst beweegt, worden de namen van de bijbehorende SET onder de muisaanwijzer weergegeven. Dit vereenvoudigt de markering van de SET's.

Are you lonesome tonight	18	46						
Arrivederci Roma	18	48						
Babysitter Boogie	18	55			*			
Bacarole in der Nacht	18	62						
Bad Moon rising	18	56						
...	...	...						Set4 Oldies

## 2020-11-20

Uitbreiding van de programmabeschrijving met het volgende punt:  
"Maken en toewijzen van knopmacro's op de SEMPRA voor het draaien van noten in ATMObYTE"

Deze beschrijving werd vriendelijk verstrekt door Claus Riepe.

## 2020-09-14

In de functie PDFsynchronous kunnen niet alleen meerdere titels worden geselecteerd voor overdracht naar de titellijst, maar kunnen alle titels (notities) ook met één klik worden gemarkeerd voor overdracht naar de huidige titellijst.

## 2020-03-27

De synchrone PDF-functie is uitgebreid. Een willekeurig aantal geselecteerde titels kan nu met één klik worden overgedragen.

## 2020-03-25

Het programma is nu onafhankelijk van de datumnotatie van de computer.

### **2020-03-03**

Bij het na elkaar oproepen van meerdere titels waren er sporadische vertragingen in het notenschermbij, zowel bij individuele oproepen als bij de PRESET's. Deze fout is verholpen.

### **2020-03-02**

De nootweergave is herzien en het flikkeren bij het oproepen van noten is geëlimineerd.

### **2020-02-21**

De documentatie is bijgewerkt in de sectie MIDI-INSTELLINGEN.

### **2020-01-17**

Tot nu toe was de scoreweergave altijd over het hele scherm gespannen: het is nu mogelijk om de hoogte van de scoreweergave aan te passen aan de grootte van het programma. De onderste rand van de nootweergave komt overeen met de onderkant van het programma. Dit betekent dat bij het werken met HAUPTWERK b.v. de SET's van de HOOFDWERKEN, die anders altijd door de noten werden gedekt, blijven zichtbaar. Deze functie wordt geactiveerd in SERVICE / EXTENDED bij het **schalen van noten**.

### **2020-01-10**

Het programma is nu volledig vrij schaalbaar en kan overal op het scherm worden gepositioneerd.

### **2020-01-03**

De programma's zijn geoptimaliseerd voor gebruik met kleine tablet-pc's. De positie van de tablet wordt automatisch herkend en bij rechtop gehouden worden niet alleen omgeschakeld naar enkelzijdige weergave, maar ook de gebruikersinterface wordt aangepast aan de grootte van het beeldscherm. Dit betekent dat u zelfs met kleine trays (10 ") goed kunt werken. De muzieknotatie strekt zich sowieso uit over het hele scherm. Een goede oplossing voor onderweg.

### **2019-10-23**

Alle beperkingen zijn opgeheven in de DEMO-versies.  
Alleen het rode woord **DEMO** verschijnt boven de noten.  
De documentatie is bijgewerkt.

### **2019-10-08**

Het programma is uitgebreid met de taal 'Nederlands'.  
De videoweergave is ook herzien.

### **2019-09-20**

De weergaveoptie DISPLAY2 is herzien.  
Het omslaan van de bladzijden met notities is nu ook mogelijk via Sempra, zie documentatie.  
De documentatie is bijgewerkt.

### **2019-09-09**

Het oproepen van de eerste titel na het starten van het programma is versneld.

### **2019-08-21**

De functie PDFsynchronous is herzien. Dit heeft de weergave van de pdf in deze functie aanzienlijk versneld.

### **2019-04-15**

Een sporadische fout in verband met de functie **PDF synchron** en dan **titel invoegen** is geëlimineerd.

### **2019-04-12**

De huidige programmaversie wordt nu weergegeven onder **SERVICE-> LICENTIE**.

**2019-04-06**

Het programma heeft nu een functie voor het kopiëren van voorinstellingen. Details over deze functie zijn te vinden in de pdf-handleiding of in de online help in het programma met behulp van de F1-toets.