

Erweiterungen / Änderungen SEMPRA Edition

21.07.2021

Beim Rücksprung aus den PRESETs funktionierte die Ansteuerung von ATMObyte von SEMPRA aus nicht mehr. Das wurde beseitigt.

28.06.2021

Die Erkennung und Ansteuerung von MIDI-Geräten wurde optimiert. Titelsuche nach Schlagwörter im Zusammenhang mit der Bildschirmtastatur wurde überarbeitet.

03.06.2021

Die Funktion **Bemerkungen in Notenblatt eintragen** wurde überarbeitet.

Zur Erinnerung: Diese Funktion wird mit der **Taste F10** der Computertastatur aufgerufen.

27.05.2021

Die Anzeige der Noten **Display2** wurde überarbeitet.
Die Seitenanzahl der PDF wurde nicht korrekt erkannt.

03.04.2021

Nach erfolgreichem Programmupdate wird jetzt ATMObyte automatisch neu gestartet.

29.03.2021

Die Anzeige **Keine Noten** wurde im Design und in der Funktion geändert.

23.02.2021

Wenn beim Löschen eines Titels die Option **PDF löschen** aktiviert wird, werden die zum Titel gehörenden PDF in **PDF\Display1** und **PDF\Display2** nicht komplett gelöscht, sondern in die Verzeichnisse **Archiv\Display1** bzw. **Archiv\Display2** verschoben. Von dort können diese jeder Zeit wieder in die Verzeichnisse **PDF\Display1** bzw.

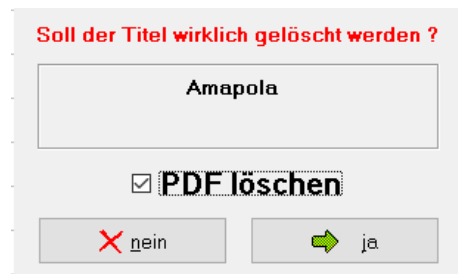
PDF\Display2 zurück kopiert werden. Für die Funktion **PDFsynchron** sind sie aber nicht mehr sichtbar.

21.02.2021

Sind am Computer mehr als 2 Monitore (Beamer) angeschlossen, so wurden Videos nicht korrekt am letzten Monitor (Beamer) angezeigt. Das wurde geändert. Videos werden jetzt korrekt immer auf dem letzten Monitor (Beamer) dargestellt, unabhängig von der Anzahl der Monitore (Beamer).

17.02.2021

Beim Löschen eines Titels aus der Titelliste kann jetzt auch auf Wunsch die dazu gehörende PDF gelöscht werden.



Die Funktion PDF synchron wurde verfeinert.

Das Umblättern der Noten mit der **SEMPRA** kann jetzt auch über zwei Tasten des Pedals, wenn vorhanden, geschehen. In der Dokumentation unter Tipps und Tricks beschrieben.

Blättert man in den **PRESETs** die Noten mit Tasten der SEMPRAs oder mit einem an den PC angeschlossenen externen Fußtaster um, so ergibt sich jetzt folgende Erweiterung:

1. Wird die letzte Seite angezeigt und man blättert weiter, wird der folgende Titel im PRESET aufgerufen.
2. Wird die erste Seite angezeigt und man blättert zurück, so wird der vorherige Titel aufgerufen.

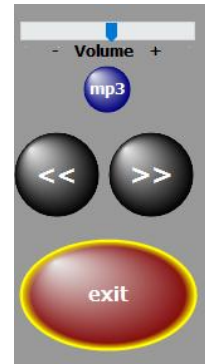
25.01.2021

Die Aktualisierung der Schlagwörter beim Wechseln der Titelliste wurde überarbeitet.

10.01.2021

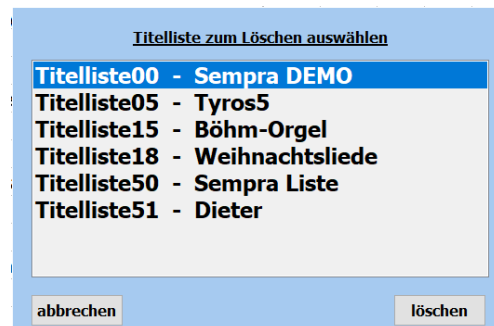
1. Die Bildschirmtastatur wurde ausgetauscht und passt sich jetzt automatisch an die aktuelle Ländereinstellung an.

2. Bei der Wiedergabe einer zum Titel gehörenden MP3 kann die Lautstärke direkt am Monitor angepasst werden.



3. In den PRESETs ist jetzt die Wiedergabe von zum Titel gehörenden MP3- oder Video-Dateien möglich.

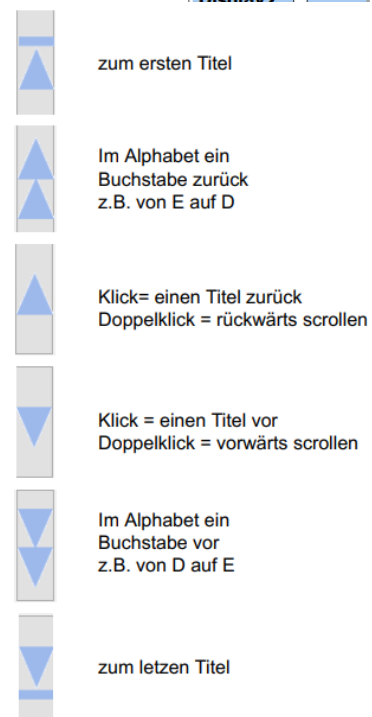
4. Bei dem Löschen von Titellisten werden jetzt nicht nur die Nummern der Titellisten angezeigt, sondern auch die Namen.



5. Die Verbindung zu einer drahtlosen Anzeige für Videos (Beamer o.ä.) kann jetzt aus dem Programm heraus über **SERVICE->Wireless Display Adapter** hergestellt werden.




6. Die Funktionen der Navigationstasten wurden erweitert.



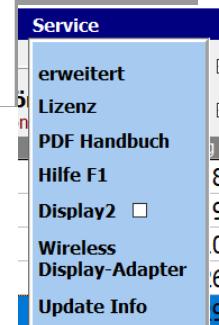
7. Informationen über alle Programmupdates sind jetzt direkt aus dem Programm unter **SERVICE->Update Info** abrufbar.

8. In der niederländischen Version kann jetzt eine STERMA-Liste erstellt werden. Vergleichbar mit der GEMA-Liste in Deutschland.

9. Das Programm verfügt jetzt über die Möglichkeit Audioaufnahmen (MP3 oder Wav) machen.



10. Die Verbindung zur drahtlosen Anzeige ist jetzt direkt aus dem Programm über **SERVICE->Wireless Display Adapter** möglich.



11. Bewegt man die Maus über die SET-Spalten der Titelliste, so werden unter dem Mauszeiger die Namen des entsprechenden SETs angezeigt. Dadurch wird die Markierung der SETs vereinfacht.

Are you lonesome tonight	18	46						
Arrivederci Roma	18	48						
Babysitter Boogie	18	55			*			
Bacarole in der Nacht	18	62						
Bad Moon rising	18	56						
							Set4 Oldies	

Alle Erweiterungen werden in der Programmdokumentation ausführlich erläutert.

20.11.2020

Erweiterung der Programmbeschreibung um folgenden Punkt: *„Erstellen und Zuordnen von Taster-Makros auf der SEMPRA zum Notenumblättern in ATMObyte“*

Diese Beschreibung wurde freundlicher Weise von Claus Riepe erstellt.

14.09.2020

Es können jetzt in der Funktion PDFsynchron nicht nur mehrere Titel zur Übernahme in die Titelliste ausgewählt werden, sondern mit einem Klick auch alle Titel (Noten) zur Übernahme in die aktuelle Titelliste markiert werden.

27.03.2020

Die Funktion PDF-Synchron ist erweitert worden. Es können jetzt mit einem Klick beliebig viel ausgewählte Titel übernommen werden.

25.03.2020

Das Programm ist jetzt unabhängig vom Datumsformat des Computers.

03.03.2020

Beim Aufruf mehrerer Titel nacheinander kam es zu sporadischen Verzögerungen bei der Notenanzeige, sowohl beim Einzelaufruf als auch bei den PRESETs. Dieser Fehler ist beseitigt.

02.03.2020

Die Notenanzeige wurde überarbeitet und das Flackern beim Notenaufruf beseitigt.

21.02.2020

Die Dokumentation wurde im Bereich MIDI-EINSTELLUNGEN aktualisiert.

17.01.2020

Die Notenanzeige war erstreckte sich bisher immer über den ganzen Bildschirm: Jetzt ist es möglich, die Notenanzeige in der Höhe an die Programmgröße anzupassen. Die Unterkante der Notennzeige entspricht dabei der Unterseite des Programmes. Dadurch können beim Arbeiten mit HAUPTWERK z.B. die SET's des HAUPTWERKS sichtbar bleiben, die sonst immer durch die Noten verdeckt waren. Aktiviert wird diese Funktion in SERVICE/ERWEITERT bei **Noten skalieren**.

10.01.2020

Das Programm ist jetzt vollkommen frei skalierbar und beliebig auf dem Bildschirm zu positionieren.

03.01.2020

Die Programme wurden für die Verwendung mit kleinen Tablett PC optimiert. Die Lage des Tabletts wird automatisch erkannt und bei senkrechter Haltung wird nicht nur auf Einseitenanzeige umgeschaltet

sonder die Bedienoberfläche ebenfalls der Größe des Displays angepasst. Somit ist auch bei kleinen Tablettts (10") ein gutes Arbeiten möglich. Die Notendarstellung erstreckt sich ja ohnehin über den gesamten Bildschirm. Also für unterwegs eine gute Lösung.

23.10.2019

In den DEMO-Versionen wurden alle Beschränkungen aufgehoben. Es erscheint lediglich über den Noten die rote Aufschrift **DEMO**. Die Dokumentationen wurden aktualisiert.

08.10.2019

Das Programm wurde um die Sprache ‚niederländisch‘ erweitert. Die Videowiedergabe wurde ebenfalls überarbeitet.

20.09.2019

Die Anzeigeoption DISPLAY2 wurde überarbeitet. Das Umblättern von Notenseiten ist nun auch über die Sempra möglich, siehe Dokumentation. Die Dokumentation wurde aktualisiert.

09.09.2019

Der Aufruf des ersten Titels nach dem Programmstart wurde beschleunigt.

21.08.2019

Die Funktion PDFsynchron wurde überarbeitet. Dadurch wurde die Anzeige der PDF in dieser Funktion erheblich beschleunigt.

15.04.2019

Ein sporadisch auftretender Fehler im Zusammenhang mit der Funktion **PDF synchron** und anschliessendem **Titel einfügen** wurde beseitigt.

12.04.2019

Unter **SERVICE->LIZENZ** wird jetzt die aktuelle Programmversion angezeigt.

06.04.2019

Das Programm verfügen jetzt über die Funktion **Preset kopieren**. Details zum dieser Funktion dem PDF-Handbuch oder der Online-Hilfe im Programm über die Taste F1 entnehmen.